

ਪੰਜਾਬ ਸਕੂਲ ਸਿੱਖਿਆ ਬੋਰਡ



ਬਾਰੂਵੀਂ ਪ੍ਰੀਖਿਆ

ਮਾਰਚ 2024

ਕੁਤੀਜਾ



ਪੰਜਾਬ ਸਕੂਲ ਸਿੱਖਿਆ ਬੋਰਡ

ਬਾਰੂਵੀਂ ਪ੍ਰੀਖਿਆ, ਮਾਰਚ - 2024 (ਰੈਗੂਲਰ)

30 April 24

Sr	Description	Number of Candidate	Passed	Percentage
1	Pass Percentage	284452	264662	93.04
2	Pass Percentage of Girls	131025	125449	95.74
3	Pass Percentage of Boys	153424	139210	90.74
4	Pass Percentage of Transgender	3	3	100.00
5	Pass Percentage of Urban Area	121647	113687	93.46
6	Pass Percentage of Rural Area	162805	150975	92.73
7	Pass Percentage of Govt. Schools	182837	169259	92.57
8	Pass Percentage of Non Govt. Schools	74381	70387	94.63
9	Pass Percentage of Aided Schools	27234	25016	91.86



ਪੰਜਾਬ ਸਕੂਲ ਸਿੱਖਿਆ ਬੋਰਡ

30 April 24

ਬਾਰੂਵੀ ਪ੍ਰੀਖਿਆ, ਮਾਰਚ - 2024 (ਰੈਗੂਲਰ)

ਸਾਲ ਵਾਈਜ਼ ਅਪੀਅਰ ਹੋਏ ਪ੍ਰੀਖਿਆਰਥੀਆਂ ਦੀ ਪਾਸ ਪ੍ਰਤੀਸ਼ਤਤਾ

	Year 2023			Year 2024		
	Appeared	Passed	Per	Appeared	Passed	Per
1	2,96,709	2,74,378	92.47	2,84,452	2,64,662	93.04



ਪੰਜਾਬ ਸਕੂਲ ਸਿੱਖਿਆ ਬੋਰਡ

ਬਾਰੂਵੀਂ ਪ੍ਰੀਖਿਆ, ਮਾਰਚ - 2024 (ਰੈਗੂਲਰ)

Sr	Description	Count	Percentage
	Total Appeared	2,84,452	
1	Pass	2,64,662	93.0428
2	Compartment	16,641	5.8502
3	Fail	2,981	1.0480
4	Withheld	168	0.0591



ਪੰਜਾਬ ਸਕੂਲ ਸਿੱਖਿਆ ਬੋਰਡ

30 April 24

ਬਾਰੂਵੀਂ ਪ੍ਰੀਖਿਆ, ਮਾਰਚ - 2024 (ਰੈਗੂਲਰ)

ਜਿਲ੍ਹੇਵਾਰ ਪਾਸ ਪ੍ਰਤੀਸ਼ਤਤਾ

ਲੜੀ ਨੰ.	ਜਿਲ੍ਹਾ ਕੋਡ	ਜਿਲ੍ਹੇ ਦਾ ਨਾਂ	ਹਾਜ਼ਰ	ਪਾਸ	ਪ੍ਰਤੀਸ਼ਤਤਾ
1	010	ਅੰਮ੍ਰਿਤਸਰ	26,933	26,197	97.27
2	060	ਗੁਰਦਾਸਪੁਰ	21,625	21,022	97.21
3	145	ਪਠਾਨਕੋਟ	6,337	6,156	97.14
4	175	ਤਰਨਤਾਰਨ	12,502	12,055	96.42
5	090	ਕਪੂਰਥਲਾ	7,461	7,192	96.39
6	165	ਐੱਸ. ਏ. ਐੱਸ. ਨਗਰ	7,311	6,982	95.50
7	140	ਐੱਸ.ਬੀ.ਐੱਸ. ਨਗਰ	6,359	6,045	95.06
8	160	ਰੂਪ ਨਗਰ	6,735	6,396	94.97
9	070	ਹੁਸ਼ਿਆਰਪੁਰ	17,323	16,291	94.04
10	050	ਫਿਰੋਜ਼ਪੁਰ	10,177	9,560	93.94
11	080	ਜਲੰਧਰ	20,227	18,807	92.98
12	150	ਪਟਿਆਲਾ	18,954	17,516	92.41
13	030	ਫਰੀਦਕੋਟ	6,014	5,548	92.25
14	105	ਮਲੇਰਕੋਟਲਾ	4,529	4,166	91.98
15	040	ਫਤਿਹਗੜ੍ਹ ਸਾਹਿਬ	5,968	5,467	91.61
16	110	ਮਾਨਸਾ	8,675	7,876	90.79
17	020	ਬਠਿੰਡਾ	13,513	12,255	90.69
18	170	ਸੰਗਰੂਰ	11,917	10,757	90.27
19	100	ਲੁਧਿਆਣਾ	35,222	31,788	90.25
20	045	ਫਾਜ਼ਿਲਕਾ	12,335	11,072	89.76
21	025	ਬਰਨਾਲਾ	5,817	5,162	88.74
22	120	ਮੋਗਾ	9,392	8,334	88.74
23	130	ਸ਼੍ਰੀ ਮੁਕਤਸਰ ਸਾਹਿਬ	9,126	8,018	87.86



ਪੰਜਾਬ ਸਕੂਲ ਸਿੱਖਿਆ ਬੋਰਡ

ਬਾਰੂਵੀ ਪ੍ਰੀਖਿਆ, ਮਾਰਚ - 2024 (ਰੈਗੂਲਰ)

ਵਿਸ਼ਾ ਕੋਡ	ਵਿਸ਼ਾ ਦਾ ਨਾਂ	ਹਾਜ਼ਰ ਪ੍ਰੀਖਿਆਰਥੀ	ਪਾਸ ਪ੍ਰੀਖਿਆਰਥੀ	ਪ੍ਰਤੀਸ਼ਤ
001	GENERAL ENGLISH	2,84,452	2,71,068	95.29 %
002	GENERAL PUNJABI	2,84,065	2,82,967	99.61 %
003	PUNJAB HISTORY AND CULTURE	387	378	97.67 %
004	PUNJABI (ELECTIVE)	44,452	43,577	98.03 %
005	HINDI (ELECTIVE)	16,882	16,628	98.49 %
006	ENGLISH (ELECTIVE)	7,487	7,367	98.39 %
007	URDU	162	162	100.00 %
019	SANSKRIT	193	191	98.96 %
025	HISTORY	1,31,052	1,27,436	97.24 %
026	ECONOMICS	48,903	48,777	99.74 %
028	MATHEMATICS	39,692	39,487	99.48 %
031	POLITICAL SCIENCE	85,639	84,293	98.42 %
032	SOCIOLOGY	23,654	23,323	98.60 %
033	PUBLIC ADMINISTRATION	296	294	99.32 %
035	RELIGION	2,374	2,321	97.76 %
036	MUSIC (VOCAL)	1,396	1,382	98.99 %
037	MUSIC (INSTRUMENTAL)	351	349	99.43 %
038	MUSIC (TABLA)	19	18	94.73 %
039	GURMAT SANGEET	36	36	100.00 %
040	DANCE	39	39	100.00 %
041	PHILOSOPHY	123	120	97.56 %
042	GEOGRAPHY	11,078	10,977	99.08 %
043	DEFENCE STUDIES	8	7	87.50 %
044	PSYCHOLOGY	973	967	99.38 %
045	HOME SCIENCE	4,401	4,324	98.25 %
046	DRAWING AND PAINTING	9,290	9,211	99.14 %
048	COMMERCIAL ART	1,135	1,123	98.94 %
049	PHYSICAL EDUCATION & SPORTS	1,42,614	1,41,562	99.26 %
050	HISTORY & APPRECIATION OF ART	9	9	100.00 %
052	PHYSICS	48,455	48,111	99.29 %
053	CHEMISTRY	48,455	48,320	99.72 %
054	BIOLOGY	24,984	24,877	99.57 %
065	AGRICULTURE	1,864	1,834	98.39 %
066	MODELLING & SCULPTURE	614	611	99.51 %
072	COMPUTER APPLICATION	2,181	2,162	99.12 %
073	COMMERCIAL CROPS	275	274	99.63 %
074	LANDSCAPING AND FLORICULTURE	275	275	100.00 %
075	POST HARVEST TECHNOLOGY & PRESERVATION	275	275	100.00 %
092	FOOD PROCESSING	387	379	97.93 %
093	PLANT MANAGEMENT	387	371	95.86 %
094	FOOD PACKAGING	387	376	97.15 %
095	DRESS MAKING	1,083	1,083	100.00 %
096	COMMERCIAL CLOTHING	1,083	1,081	99.81 %
097	UNIT MANAGEMENT	1,083	1,080	99.72 %
098	FASHIONED KNITWEAR	374	371	99.19 %
099	CIRCULAR KNITTING	374	374	100.00 %



ਪੰਜਾਬ ਸਕੂਲ ਸਿੱਖਿਆ ਬੋਰਡ

ਬਾਰੂਵੀ ਪ੍ਰੀਖਿਆ, ਮਾਰਚ - 2024 (ਰੈਗੂਲਰ)

ਵਿਸ਼ਾ ਕੋਡ	ਵਿਸ਼ਾ ਦਾ ਨਾਂ	ਰਾਜਰ ਪ੍ਰੀਖਿਆਰਥੀ	ਪਾਸ ਪ੍ਰੀਖਿਆਰਥੀ	ਪ੍ਰਤੀਸ਼ਤ
100	TEXTILE YARN CALCULATIONS & GARMENT MAKING	374	373	99.73 %
101	FABRIC STRUCTURE AND DESIGNING	351	351	100.00 %
102	TEXTILE TESTING AND DYEING	351	351	100.00 %
103	POWER LOOM MECHANICS AND OPERATIONS	351	349	99.43 %
104	TEXTILE DESIGNING AND PRINTING - II	393	391	99.49 %
105	TEXTILE TESTING AND FINISHING	393	392	99.74 %
106	TEXTILE DYEING - II	393	392	99.74 %
107	ELEMENTS OF ELECTRICAL TECHNOLOGY	1,180	1,179	99.91 %
108	ELECTRICAL DOMESTIC APPLIANCES - II	1,180	1,178	99.83 %
109	MATERIALS & WORKSHOP PRACTICE - II	1,180	1,174	99.49 %
110	DIGITAL ELECTRONICS AND COMMUNICATION	790	788	99.74 %
111	TEST AND MEASURING INSTRUMENTS	790	781	98.86 %
112	ELECTRONICS DEVICE AND CIRCUITS	790	790	100.00 %
113	ENGINEERING DRAWING - II	313	312	99.68 %
114	WORKSHOP PRACTICE - II	313	312	99.68 %
115	CONSTRUCTION MATERIAL AND ESTIMATE	313	312	99.68 %
116	FITTING AND WELDING	712	709	99.57 %
117	MACHINE TOOL OPERATION	712	710	99.71 %
118	MECHANICAL DRAWING - II	712	709	99.57 %
122	WORKSHOP TECHNOLOGY	372	372	100.00 %
123	GARAGE PRACTICE AND MANAGEMENT	372	372	100.00 %
124	AUTOMOBILE SUSPENSION AND CONTROLS	372	369	99.19 %
125	OBJECT ORIENTED PROGRAMMING IN C++	610	610	100.00 %
126	DESK TOP PUBLISHING	610	610	100.00 %
127	NETWORKING	610	610	100.00 %
137	ON THE JOB TRAINING	10,202	10,199	99.97 %
138	GENERAL FOUNDATION COURSE	10,202	10,177	99.75 %
139	ENVIRONMENTAL EDUCATION	2,84,452	2,84,298	99.94 %
141	BUSINESS STUDIES-II	38,363	38,214	99.61 %
142	ACCOUNTANCY-II	38,325	38,070	99.33 %
144	FUNDAMENTALS OF E-BUSINESS (C)	19,431	19,386	99.76 %
146	COMPUTER SCIENCE	2,84,452	2,83,605	99.70 %
150	MEDIA STUDIES	96	95	98.95 %
169	PRINCIPLES & PRACTICES OF INSURANCE - II	215	215	100.00 %
170	INSURANCE LEGISLATION - II	215	215	100.00 %
171	INSURANCE SALESMANSHIP - II	215	215	100.00 %
172	ADVANCED MANAGEMENT-II	399	399	100.00 %
173	MARKETING MANAGEMENT - II	399	398	99.74 %
174	SALESMANSHIP - II	399	397	99.49 %
181	MANAGEMENT - II	372	372	100.00 %
182	TECHNOLOGY & E-COMMERCE - II	372	370	99.46 %
183	IMPORT MANAGEMENT	372	372	100.00 %
187	BOOK KEEPING - II	232	232	100.00 %
188	APPLICATION OF MANAGEMENT	232	223	96.12 %
189	CO-OPERATIVE MANAGEMENT - II	232	231	99.56 %
190	ELEMENTS OF BOOK KEEPING - II	358	358	100.00 %



ਪੰਜਾਬ ਸਕੂਲ ਸਿੱਖਿਆ ਬੋਰਡ

ਬਾਰੂਵੀ ਪ੍ਰੀਖਿਆ, ਮਾਰਚ - 2024 (ਰੈਗੂਲਰ)

ਵਿਸ਼ਾ ਕੋਡ	ਵਿਸ਼ਾ ਦਾ ਨਾਂ	ਹਾਜ਼ਰ ਪ੍ਰੀਖਿਆਰਥੀ	ਪਾਸ ਪ੍ਰੀਖਿਆਰਥੀ	ਪ੍ਰਤੀਸ਼ਤ
191	PRINCIPLES OF MANAGEMENT - II	358	358	100.00 %
192	FUNDAMENTALS OF INCOME TAX - II	358	358	100.00 %
196	ORGANIZED RETAIL	3,196	3,155	98.71 %
197	AUTOMOTIVE	876	872	99.54 %
198	HEALTH CARE	7,057	7,025	99.54 %
199	INFORMATION TECHNOLOGY / INFORMATION TECHNOLOGY ENABLED SERVICES	6,029	6,004	99.58 %
200	PRIVATE SECURITY	5,303	5,287	99.69 %
201	BEAUTY AND WELLNESS	7,646	7,627	99.75 %
202	TRAVEL, TOURISM AND HOSPITALITY	918	914	99.56 %
203	PHYSICAL EDUCATION	612	603	98.52 %
204	AGRICULTURE (NSQF)	1,881	1,872	99.52 %
206	APPAREL, MADE UPS AND HOME FURNISHING	2,370	2,362	99.66 %
207	CONSTRUCTION	1,621	1,586	97.84 %
208	PLUMBING	1,516	1,506	99.34 %
209	NATIONAL CADET CORPS	309	295	95.46 %
211	OFFICE MANAGEMENT-II	1,295	1,293	99.84 %
212	TYPOGRAPHY-II (ENGLISH/PUNJABI)	1,295	1,293	99.84 %
213	ACCOUNTING AND E-COMMERCE	1,032	1,031	99.90 %
214	SHORTHAND-II (ENGLISH/PUNJABI)	263	263	100.00 %
215	MANAGERIAL ECONOMICS AND STATISTICS	491	491	100.00 %
216	ADVANCES AND FOREIGN EXCHANGE	491	491	100.00 %
217	INTRODUCTION TO COMPUTER APPLICATIONS	491	490	99.79 %
218	POWER	159	158	99.37 %



ਪੰਜਾਬ ਸਕੂਲ ਸਿੱਖਿਆ ਬੋਰਡ

30 April 24

ਬਾਰੂਵੀ ਪ੍ਰੀਖਿਆ, ਮਾਰਚ - 2024 (ਰੈਗੂਲਰ)




ਜਿਲ੍ਹੇਵਾਰ ਮੈਰਿਟ ਵਿੱਚ ਆਏ ਪ੍ਰੀਖਿਆਰਥੀਆਂ ਦੀ ਗਿਣਤੀ

ਜਿਲ੍ਹਾ ਕੋਡ	ਜਿਲ੍ਹੇ ਦਾ ਨਾਂ	ਕੁੱਲ	ਮੁੰਡੇ	ਕੁੜੀਆਂ	ਟਰਾਂਸਜੈਂਡਰ
100	ਲੁਧਿਆਣਾ	76	17	59	0
150	ਪਟਿਆਲਾ	52	15	37	0
020	ਬਠਿੰਡਾ	30	17	13	0
080	ਜਲੰਧਰ	18	5	13	0
070	ਹੁਸ਼ਿਆਰਪੁਰ	16	5	11	0
050	ਫਿਰੋਜ਼ਪੁਰ	14	3	11	0
060	ਗੁਰਦਾਸਪੁਰ	14	4	10	0
165	ਐੱਸ. ਏ. ਐੱਸ. ਨਗਰ	13	1	12	0
045	ਫਾਜ਼ਿਲਕਾ	11	2	9	0
170	ਸੰਗਰੂਰ	11	3	8	0
010	ਅੰਮ੍ਰਿਤਸਰ	9	0	9	0
110	ਮਾਨਸਾ	8	1	7	0
130	ਸ਼੍ਰੀ ਮੁਕਤਸਰ ਸਾਹਿਬ	8	3	5	0
030	ਫਰੀਦਕੋਟ	7	0	7	0
090	ਕਪੂਰਥਲਾ	6	1	5	0
120	ਮੋਗਾ	6	1	5	0
140	ਐੱਸ.ਬੀ.ਐੱਸ. ਨਗਰ	5	2	3	0
025	ਬਰਨਾਲਾ	4	1	3	0
040	ਫਤਿਹਗੜ੍ਹ ਸਾਹਿਬ	4	0	4	0
160	ਰੂਪ ਨਗਰ	4	1	3	0
105	ਮਲੇਰਕੋਟਲਾ	2	0	2	0
175	ਤਰਨਤਾਰਨ	2	0	2	0
145	ਪਠਾਨਕੋਟ	0	0	0	0
	ਕੁੱਲ	320	82	238	0

ਪੰਜਾਬ ਸਕੂਲ ਸਿੱਖਿਆ ਬੋਰਡ

ਬਾਰੂਵੀਂ ਪ੍ਰੀਖਿਆ, ਮਾਰਚ - 2024 (ਰੈਗੂਲਰ)

ਪਹਿਲਾ, ਦੂਜਾ ਅਤੇ ਤੀਜਾ ਸਥਾਨ ਹਾਸਲ ਕਰਨ ਵਾਲੇ ਵਿਦਿਆਰਥੀਆਂ ਦੀ ਸੂਚੀ

ਰੋਲ ਨੰ	2024314815	ਸਥਾਨ	ਪਹਿਲਾ
ਨਾਮ	ਏਕਮਪ੍ਰੀਤ ਸਿੰਘ		
ਪਿਤਾ ਦਾ ਨਾਂ	ਸੁੱਚਾ ਸਿੰਘ		
ਜਨਮ ਮਿਤੀ	31/05/2007	ਮੋਬਾਈਲ	
ਸਕੂਲ / ਫੋਨ ਨੰ	ਬੀ.ਸੀ.ਐਮ ਸੀਨੀਅਰ ਸੈਕੰਡਰੀ ਸਕੂਲ, ਐਚ.ਐਮ 150, ਜਮਾਲਪੁਰ ਕਲੋਨੀ, ਫੋਕਲ ਪੁਆਇੰਟ, (ਲੁਧਿਆਣਾ) 9781120373 9646016007 0161-2672108		
ਪ੍ਰਾਪਤ ਅੰਕ	500 / 500	ਪ੍ਰਤੀਸ਼ਤ	100.00
ਰੋਲ ਨੰ	2024392749	ਸਥਾਨ	ਦੂਜਾ
ਨਾਮ	ਰਵੀਉਦੇ ਸਿੰਘ		
ਪਿਤਾ ਦਾ ਨਾਂ	ਹਰਿੰਦਰ ਸਿੰਘ		
ਜਨਮ ਮਿਤੀ	24/04/2006	ਮੋਬਾਈਲ	
ਸਕੂਲ / ਫੋਨ ਨੰ	ਗੌਰਮਿੰਟ ਸੀਨੀਅਰ ਸੈਕੰਡਰੀ ਸਕੂਲ, ਗੁਲਾਬੇਵਾਲਾ (ਸ੍ਰੀ ਮੁਕਤਸਰ ਸਾਹਿਬ) 9815971843 9888400177 01633-281681		
ਪ੍ਰਾਪਤ ਅੰਕ	500 / 500	ਪ੍ਰਤੀਸ਼ਤ	100.00
ਰੋਲ ਨੰ	2024147536	ਸਥਾਨ	ਤੀਜਾ
ਨਾਮ	ਅਸ਼ਵਨੀ		
ਪਿਤਾ ਦਾ ਨਾਂ	ਸੁਰਿੰਦਰ ਕੁਮਾਰ		
ਜਨਮ ਮਿਤੀ	26/01/2007	ਮੋਬਾਈਲ	
ਸਕੂਲ / ਫੋਨ ਨੰ	ਸੀਨੀਅਰ ਸੈਕੰਡਰੀ ਰੇਜ਼ੀਡੈਂਸ਼ਲ ਸਕੂਲ ਫਾਰ ਮੈਰੀਟੋਰੀਅਸ ਸਟੂਡੈਂਟਸ, ਬਠਿੰਡਾ 9417356944 9855443039 0164-2970765		
ਪ੍ਰਾਪਤ ਅੰਕ	499 / 500	ਪ੍ਰਤੀਸ਼ਤ	99.80